




VILIV
SAUNAWERK



NOVUM

Die neue Leichtigkeit
der klaren Linien





NOVUM

Die hochwertige Innenverkleidung aus feinjähig gewachsener und astfreier heimischer Weißtanne prägt die elegante Wirkung der Elementsauna Novum. Dank waagrecht verlaufender Fasebretter wirkt sie wie aus einem Guss. In scheinbar schwereloser Leichtigkeit fügen sich die Bänke aus leicht gedunkeltem Espenholz in die reduzierte Struktur ein. Mit hautfreundlichen Materialien besonders stabil gestaltet, schmeichelt die Sauna Novum nicht nur dem Auge.

Material Innenverkleidung aus feinjähig gewachsener heimischer Weißtanne, astfrei

Wandelemente Waagrecht angeordnetes Fasebrett in einer Stärke von 17 mm

Inneneinrichtung Aus leicht wärmebehandelter Espe; extrastarke Liegen- und Rahmenkonstruktion, in handwerklicher Qualität verarbeitet und gedübelt, Liegenbreiten ab 640 mm

Wandstärke 77 mm **Saunahöhe** 2160 mm

Details Ganzglasfront mit breiter, mittig angeordneter, schwellenloser Ganzglastür mit Designtürgriff; form-schöner Blendrahmen aus leicht wärmebehandelter Espe (wahlweise: Ausbildung für Trockenbauanschluss); Außenseiten auf Wunsch dreiseitig mit Gipskarton/Fermacell beschichtet, zur bauseitigen Weiterverarbeitung; Decken- und Innenwandanschlussbereich mit umlaufenden senkrecht und waagrecht verlaufenden Schattenfugen, auf Wunsch farbig abgesetzt; Rückenlehnen und Kopfkeile ebenfalls aus leicht wärmebehandelter Espe, geneigt für angenehme Sitzhaltung, mit integrierter warmweißer LED-Beleuchtung, je nach Wunsch nach oben oder unten abstrahlend

Besonderheiten Keine sichtbaren Verbindungs- oder Deckleisten

- 1 Inneneinrichtung aus leicht wärmebehandeltem Espenholz
- 2 Ganzglasfront mit mittig angeordneter Tür
- 3 Standofen ‚Viliv Linea‘ (alternativ zum Standofen ‚Viliv Kvadrat‘ erhältlich)



OPUS

Die Elementsauna Opus passt sich in ihrer Wandlungsfähigkeit ideal den individuellen Wünschen anspruchsvoller Ästheten an. Edelfurnier-Paneele in verschiedenen Holzarten erzeugen wahlweise einen großflächigen, ebenen Innenraum oder lassen sich in attraktiver Kassettenoptik gestalten. Auf Wunsch bilden Fugen einen reizvollen farbigen Kontrast. Dazu harmoniert das ergonomisch geformte Interieur aus hellem Espenholz. Eine Komposition, die Handwerk und Design vereint.

Material Wahlweise Ahorn, Tanne, Hemlock, auf Wunsch auch andere Hölzer wie Oliv-Esche, Wenge

Wandelemente Dekorative Edelfurnier-Paneele

Wandstärke 89 mm **Saunahöhe** 2160 mm

Details Ganzglasfront mit breiter, mittig angeordneter, schwellenloser Ganzglastür, Designtürgriff; wahlweise: Ausbildung für Trockenbauanschluss und dreiseitige Außenbeschichtung mit Gipskarton/Fermacell, zur bauseitigen Weiterverarbeitung; Decken- und Innenwand-Anschlussbereich mit umlaufenden senkrecht und waagrecht verlaufenden Schattenfugen, auf Wunsch farbig abgesetzt, ohne störende sichtbare Verbindungs- oder Deckleisten

Inneneinrichtung Aus hellem Espenholz, extrastarke Liegen- und Rahmenkonstruktion, ergonomisch abgerundete Form in handwerklicher Qualität verarbeitet und gedübelt; Rückenlehnen mit verschiebbaren, ergonomisch geformten Rückenstützen, als Kopfstützen herausnehmbar; Rückenlehnen mit integrierter warmweißer LED-Beleuchtung, je nach Wunsch nach oben oder unten abstrahlend


Besonderheiten Wahlmöglichkeiten hinsichtlich der Innenwand-Flächenaufteilung; beispielsweise mit farbig abgesetzten Fugen oder auch großflächig ausgebildeter Wandverkleidung ohne sichtbare Fugen; zentimetergenaue Abmessungen, Dachschrägen, Grundrahmen-aussparungen etc. möglich

- 4 Standofen ‚Viliv Kvadrat‘ (alternativ zum Standofen ‚Viliv Linea‘ erhältlich)
- 5 Inneneinrichtung aus hellem Espenholz
- 6 Ganzglasfront mit mittig angeordneter Tür



OPUS

Eine individuelle
Design-Komposition



Ästheten setzen mit einer maßgefertigten Viliv-Elementsauna ein persönliches Design-Statement. Skandinavische Tradition trifft moderne Lebensart: Die elegante Optik bildet im Zusammenspiel mit echtem Handwerk, hervorragender Verarbeitung und besten Materialien ein überzeugendes Ergebnis. Dank der speziellen Bauweise und ihrer hochwertigen Isolierung bieten die Viliv-Elementsaunen in zwei Ausführungen ein angenehmes Klima. So wird jeder Saunagang zu einem entspannenden und zugleich ästhetischen Erlebnis.

VILIV SAUNAWERK GMBH

GRÜNER WEG 35

35114 HAINA/LÖHLBACH

VERTRIEB +49 (0) 6455/75 99 53-11

WERK +49 (0) 6455/75 99 53-0

MAIL INFO@VILIV-SAUNA.DE

URL WWW.VILIV-SAUNA.DE