

Duo

Doble habitáculo, doble bienestar.

CÓDIGO 74238

Ideal para 4 personas

4 posiciones distintas

2 tumbonas

2 asientos

1 vertical

Medidas: 600 (190 A / 410 B) x 230 x 138 cm

Volumen de agua: 1.000 (A) / 6.000 litros (B)

Peso: Vacío 1.150 kg / Lleno 7.150 kg

3 colores

4 tipos de masaje



SWIMSPA

ES

AQUAVIA SPA

CARACTERÍSTICAS TÉCNICAS

PRESTACIONES	ZONA A	ZONA B
Total puntos de masaje	30	12
Jets masaje agua	30	12
Boquillas masaje aire	No disponible	No disponible
Cascadas	No disponible	No disponible
Fuentes de agua	No disponible	3
Caudal máximo jets contracorriente	120 m³/h	120 m³/h
Reposacabezas	3	No disponible
Touch Panel	Principal	Principal
Ultraviolet Treatment UV	Estándar	Estándar
Estructura metálica	Estándar	Estándar
Base ABS	No disponible	No disponible
Energy Saving Cover	Estándar	Estándar
EcoSpa	Opcional	Opcional
Blue Connect Plus	Opcional	Opcional
KIT Remo	No disponible	Opcional Cod. 74496

ACABADOS

Colour Sense	3 LED + acc. Ilumin.	5 LED + acc. Ilumin.
Pure Line Lighting	No disponible	No disponible
Surround Bluetooth Audio	Opcional	Opcional
Jets / Boquillas Inoxidable	Estándar	Estándar
Barra Inoxidable	No disponible	3 (interior)
Wifi Spa Control	Opcional	Opcional
Sin revestimiento	Opcional	Opcional

BOMBAS DE MASAJE

Masaje de agua	2200 W / 3 CV	3 x 2.200 W / 3 CV
----------------	---------------	--------------------

FILTRACIÓN Y CALEFACCIÓN

Bomba de recirculación	250 W	250 W
Calentador de agua	3.000 W	3.000 W
Tipo de filtro	1 x Cartucho	1 x Cartucho

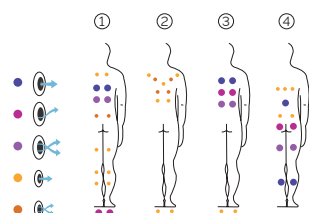
CORRIENTE ELÉCTRICA

Potencia requerida a 230 V (LOW/AMP)	3280 W / 14,3 A	7.000 W / 30,5 A
Voltaje	230 V / 400 V III	230 V / 400 V III


ZONA A ZONA B



① ③ ④



ACABADOS CASCO (COLORES ACRÍLICO)



White Sterling Blue Marble

ACABADOS REVESTIMIENTO DEL MUEBLE EXTERIOR



Synthetic Grey Warm Grey

PRESTACIONES



PRESTACIONES OPCIONALES



Esta imagen se corresponde a la versión anterior del producto, nuevo diseño disponible a partir de abril 2021. Como parte de nuestra política de mejoramiento continuo, nos reservamos el derecho de modificar el diseño y/o especificaciones sin previo aviso.

Duo

Double structure, double wellness.

CODE 74238

Ideal for 4 people

4 positions

2 loungers

2 seats

1 vertical

Measures: 600 (190 A / 410 B) × 230 × 138 cm

Water capacity (l): 1.000 (A) / 6.000 litres (B)

Weight: Empty 1.150 kg / Full 7.150 kg

3 colors

4 massages



SWIMSPA

EN

AQUAVIA SPA

TECHNICAL SPECIFICATIONS

FEATURES	AREA A	AREA B
Total massage points	30	12
Massage Jets	30	12
Air Nozzles	Not available	Not available
Waterfall	Not available	Not available
Water fountains	Not available	3
Counter-current jets maximum flow rate	120 m ³ /h	120 m ³ /h
Headrests	3	Not available
Touch Panel	Principal	Principal
Ultraviolet Treatment UV	Standard	Standard
Metal structure	Standard	Standard
ABS base	Not available	Not available
Energy Saving Cover	Standard	Standard
EcoSpa	Optional	Optional
Blue Connect Plus	Optional	Optional
Rowing Kit	Not available	Optional Cod. 74496

FINISHES

Colour Sense	3 LED + Illumin. acc.	5 LED + Illumin. acc.
Pure Line Lighting	Not available	Not available
Surround Bluetooth Audio	Optional	Optional
Jets / Stainless Steel Nozzles	Standard	Standard
Stainless steel handrail	Not available	3 (inside)
Wifi Spa Control	Optional	Optional
Without cabinet	Optional	Optional

MASSAGE PUMPS

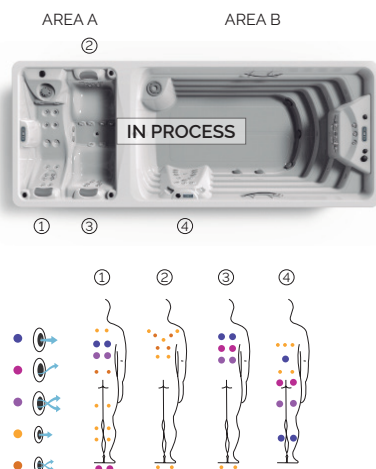
Water massage	2200 W / 3 CV	3 × 2.200 W / 3 CV
---------------	---------------	--------------------

FILTRATION AND HEATING


Recirculation pump	250 W	250 W
Water heater	3.000 W	3.000 W
Type of filter	1 × cartridge	1 × cartridge

POWER SUPPLY

Power requirement to 230 V (LOW/AMP)	3280 W / 14,3 A	7.000 W / 30,5 A
Voltage	230 V / 400 V III	230 V / 400 V III



SHELL FINISHES (ACRYLIC COLORS)



White Sterling Blue Marble

FURNITURE FINISHES (OUTDOOR CABINET)



Synthetic Grey Warm Grey

FEATURES



OPTIONAL FEATURES



This image belongs to the previous version of the product, new design available as of April 2021. According to our policy of constant evolution, we reserve the right to modify the specifications in part or in whole without forewarning.

Duo

Double compartiment, double bien-être.

CODE 74238

Idéal pour 4 personnes

4 positions

2 allongées

2 assises

1 verticale

Dimensions: 600 (190 A / 410 B) × 230 × 138 cm

Volume Eau: 8.500 litres

Poids: Vide 1150 kg / Plein: 7.150 kg

3 couleurs

4 massages



SWIMSPA

FR

AQUAVIA SPA

CARACTÉRISTIQUES TECHNIQUES

PRESTATIONS	ZONE A	ZONE B
Total Points de Massage	30	12
Jets massage	30	12
Buse air	Non disponible	Non disponible
Cascades Eau	Non disponible	Non disponible
Sources Eau	Non disponible	3
Débit maximal jets à contrecourant	120 m ³ /h	120 m ³ /h
Appuie-tête	3	Non disponible
Touch Panel	Principal	Principal
Ultraviolet Treatment UV	Équipement en série	Équipement en série
Structure Métal	Équipement en série	Équipement en série
Base ABS	Non disponible	Non disponible
Energy Saving Cover	Équipement en série	Équipement en série
EcoSpa	Opcional	Opcional
Blue Connect Plus	Opcional	Opcional
KIT Rameur	Non disponible	Opcional Cod. 74496

FINISHES

Colour Sense	3 LED + acc. Illumin.	5 LED + acc. Illumin.
Pure Line Lighting	Non disponible	Non disponible
Surround Bluetooth Audio	Opcional	Opcional
Jets / Stainless Steel Nozzles	Équipement en série	Équipement en série
Stainless steel handrail	Non disponible	3 (interior)
Wifi Spa Control	Opcional	Opcional
Sans habillage	Opcional	Opcional

POMPES DE MASSAGE

Massage d'eau	2200 W / 3 CV	3 × 2.200 W / 3 CV
---------------	---------------	--------------------

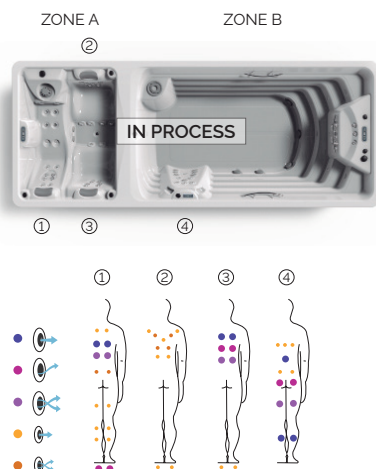
FILTRATION ET CHAUFFAGE

Pompe de recirculation	250 W	250 W
Chauffage d'eau	3.000 W	3.000 W
Type de filtre	1 × Cartucho	1 × Cartucho


COURANT ÉLECTRIQUE

Puissance maximale à 230 V (LOW/AMP)	3280 W / 14,3 A	7.000 W / 30,5 A
Tension	230 V / 400 V III	230 V / 400 V III

Cette image correspond à la version précédente du produit, nouveau design disponible en avril 2021. Dans le cadre de notre politique d'améliorations constantes, nous nous réservons le droit de modifier/d'amender nos spécifications n'importe quand et sans aucun préavis.



ACOULEURS ACRYLIQUE



White Sterling Blue Marble

TYPE REVÊTEMENT MEUBLE EXTÉRIEUR



Synthetic Grey Warm Grey

PRESTATIONS



PRESTATIONS OPTIONNELLES



Duo

Doppelte Abteile, doppeltes Wohlbefinden.

CODE 74238

Ideal für 4 Personen

4 Positionen

2 Liege

2 Sitzen

1 Vertikal

Abmasse: 600 (190 A / 410 B) × 230 × 138 cm

Volumen: 1.000 (A) / 6.000 Liter (B)

Liter Gewicht: Leer 1.150 kg / Befüllt: 7.150 kg

3 Farben

4 Massagen



SWIMSPA

DE

AQUAVIA SPA

AUSSTATTUNG

LEISTUNGEN	ZONE A	ZONE B
Massagepunkte gesamt	30	12
Massagedüsen	30	12
Luftdüsen	Nicht verfügbar	Nicht verfügbar
Wasserfälle	Nicht verfügbar	Nicht verfügbar
Wasserquellen	Nicht verfügbar	3
Max. Durchfluss der Gegenstromdüsen	120 m³/h	120 m³/h
Kopfstützen	3	Nicht verfügbar
Touch Panel	Haupteinheit	Haupteinheit
Ultraviolett Treatment UV	Serienausstattung	Serienausstattung
Metallrahmen	Serienausstattung	Serienausstattung
ABS-Platte	Nicht verfügbar	Nicht verfügbar
Energy Saving Cover	Serienausstattung	Serienausstattung
EcoSpa	Optional	Optional
Blue Connect Plus	Optional	Optional
KIT Ruderset	Nicht verfügbar	Optional Cod. 74496

UNTERHALTUNG

Colour Sense	3 LED + acc. Illumin.	5 LED + acc. Illumin.
Pure Line Lighting	Nicht verfügbar	Nicht verfügbar
Surround Bluetooth Audio	Optional	Optional
Düsen Edelstahl	Serienausstattung	Serienausstattung
Edelstahlstange	Nicht verfügbar	3 (Innenausstattung)
Wifi Spa Control	Optional	Optional
Ohne Rahmen	Optional	Optional

MASSAGEPUMPEN

Wassermassage / Jetpumpe	2200 W / 3 CV	3 × 2.200 W / 3 CV
--------------------------	---------------	--------------------

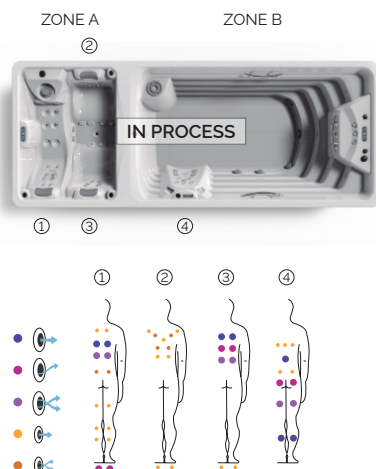
FILTER UND HEIZUNG

Silent Pump / Umwälzpumpe	250 W	250 W
Wassererhitzer	3.000 W	3.000 W
Filtertyp	1 × Kartuschenfilter	1 × Kartuschenfilter


ELEKTRISCHE SPANNUNG

Leistung Optional niedrige Stromstärke (W) / (A) 230	3280 W / 14,3 A	7.000 W / 30,5 A
Stromspannung	230 V / 400 V III	230 V / 400 V III


Dieses Bild entspricht der vorherigen Version des Produkts, neues Design verfügbar Stand April 2021. Whirlpool im Rahmen unserer Bemühungen um ständige Verbesserungen behalten wir uns das Recht vor, ohne weitere Bekanntmachungen Änderungen an der Konstruktion und den technischen Daten vorzunehmen.



ACRYLFARBEN



VERKLEIDUNGSTYP AUSSENRAHMEN



LEISTUNGEN



OPTIONALE LEISTUNGEN



Duo

Due zone, doppio benessere.

CODICE 74238

Ideale per **4 persone**

4 posizioni

2 sdraiato

2 seduto

1 verticale

Misure: 600 (190 A / 410 B) × 230 × 138 cm

Volume acqua: 1.000 (A) / 6.000 litri (B)

Peso: Vuota 1.150 kg / Piena 7.150 kg

3 colori

4 massaggi



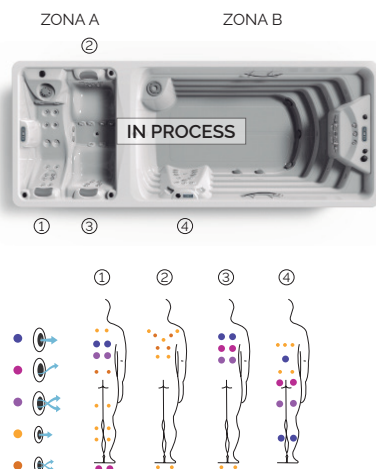
SWIMSPA

IT


AQUAVIA SPA

CARATTERISTICHE TECNICHE


PRESTAZIONI	ZONA A	ZONA B
Totale punti di massaggio	30	12
Getti di massaggio	30	12
Bocchette di aria	Non disponibile	Non disponibile
Cascate d'acqua	Non disponibile	Non disponibile
Fontane d'acqua	Non disponibile	3
Portata massima getti controcorrente	120 m³/h	120 m³/h
Poggiatesta	3	Non disponibile
Touch Panel	Principale	Principale
Ultraviolet Treatment UV	Equipaggiamento di serie	Equipaggiamento di serie
Struttura metallica	Equipaggiamento di serie	Equipaggiamento di serie
Base ABS	Non disponibile	Non disponibile
Energy Saving Cover	Equipaggiamento di serie	Equipaggiamento di serie
EcoSpa	Opzionale	Opzionale
Blue Connect Plus	Opzionale	Opzionale
KIT di canottaggio	Non disponibile	Opzionale Cod. 74496
FINITURE		
Colour Sense	3 LED + acc. Illumin.	5 LED + acc. Illumin.
Pure Line Lighting	Non disponibile	Non disponibile
Surround Bluetooth Audio	Opzionale	Opzionale
Jet/Bocchette Inossidabile	Equipaggiamento di serie	Equipaggiamento di serie
Barra inossidabile	Non disponibile	3 (interno)
Wifi Spa Control	Opzionale	Opzionale
Senza rivestimento	Opzionale	Opzionale
POMPE DI MASSAGGIO		
Massaggio ad acqua	2200 W / 3 CV	3 × 2.200 W / 3 CV
FILTRAGGIO E RISCALDAMENTO		
Pompa di ricircolo	250 W	250 W
Scaldaacqua	3.000 W	3.000 W
Tipo di filtro	1 × cartuccia	1 × cartuccia
CORRENTE ELETTRICA		
Potenza necessaria a 230 V (LOW/AMP)	3280 W / 14,3 A	7.000 W / 30,5 A
Tensione	230 V / 400 V III	230 V / 400 V III



COLORI SUPERFICIE ACRILICA



TIPO DI RIVESTIMENTO DEL MOBILE ESTERNO



PRESTAZIONI



PRESTAZIONI ADDIZIONALI



Questa immagine corrisponde alla versione precedente del prodotto, nuovo design disponibile a partire da aprile 2021. Come parte della nostra politica di miglioramento continuo, ci riserviamo il diritto di modificare il design e/o le specifiche tecniche senza preavviso.